

**HELLA KGaA Hueck & Co.**

Rixbecker Straße 75  
59552 Lippstadt /Germany  
Tel. +49 2941 38-0  
Fax +49 2941 38-71 33  
info@hella.com  
www.hella.com

© HELLA KGaA Hueck & Co., Lippstadt  
923 999 000-000 AA/03.12/0.0  
Printed in Germany



Подробная информация:  
[www.hella-russia.ru](http://www.hella-russia.ru)  
[www.daytime-running-light.com](http://www.daytime-running-light.com)



## КРАТКАЯ ИНФОРМАЦИЯ

### Дневные ходовые огни LEDayLine с углом установки 15 и 30 градусов

- Комплекты дневных ходовых огней для горизонтального монтажа
- Компактная конструкция – подходит для изогнутых бамперов\*
- «Установил и забыл» благодаря не требующим обслуживания светодиодам



## ПРЕИМУЩЕСТВА ИЗДЕЛИЯ

Дневные ходовые огни LEDayLine с углом установки 15 и 30 градусов имеют малую монтажную глубину, простую систему крепления и потребляют мало электроэнергии. Для их установки необходимо совершить всего два простых действия: закрепить монтажную рамку на передней части автомобиля и «защелкнуть» в нее дневные ходовые огни.

Дневные ходовые огни LEDayLine улучшают видимость вашего автомобиля на дороге: другие участники движения могут реально оценить удаленность вашего автомобиля и быстрее среагировать на дорожную ситуацию. Разница между движущимися, стоящими и поворачивающими автомобилями видна более отчетливо. Благодаря этому значительно снижается опасность возникновения аварий на перекрестках.

\* 2 варианта монтажа для различных бамперов автомобиля.

LEDayLine 15: предназначены для автомобилей с углом закругления бампера 15° в месте установки.

LEDayLine 30: предназначены для автомобилей с углом закругления бампера 30° в месте установки.

## ТЕХНИЧЕСКИЕ ДАННЫЕ

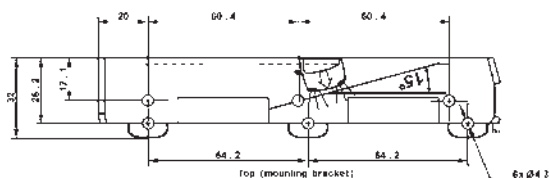
- Для горизонтального монтажа
- 8 светодиодов в каждом ходовом огне
- 2 варианта для горизонтального монтажа на передних частях различных автомобилей:
  - LEDayLine 15:** предназначены для автомобилей с углом закругления бампера 15°
  - LEDayLine 30:** предназначены для автомобилей с углом закругления бампера 30°.
- Имеются варианты для 12 В и 24 В
- Потребляемая мощность: 2 Вт
- Соответствуют требованиям ECE и SAE

## КОМПЛЕКТ ПОСТАВКИ

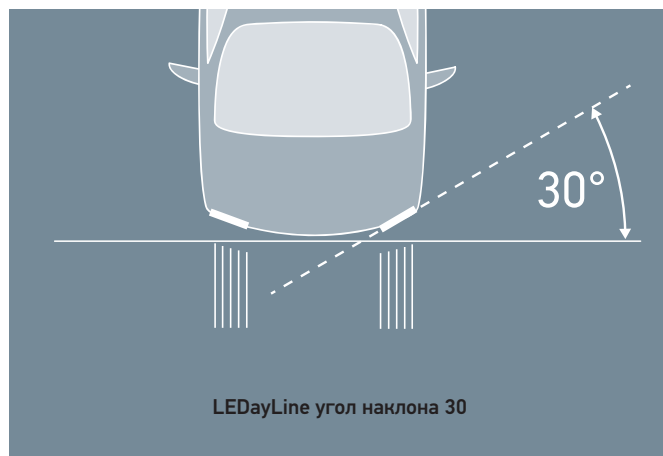
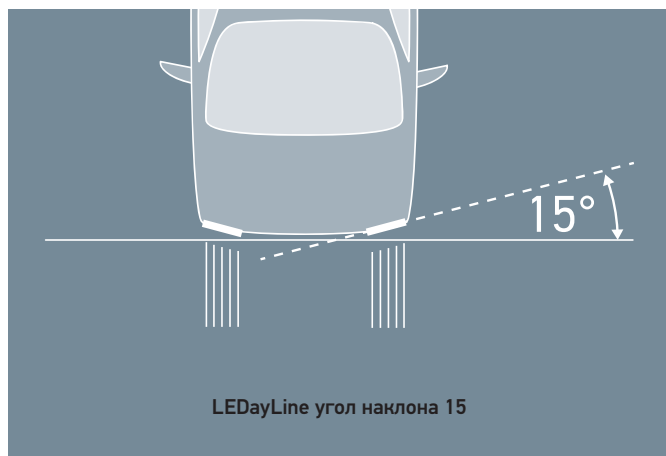
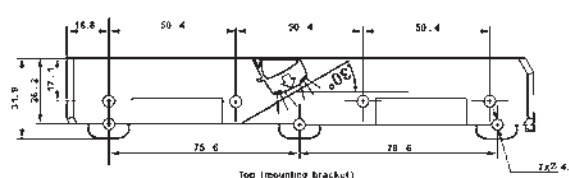
- 2 ходовых огня (по 8 светодиодов)
- Монтажные рамки прилагаются
- 1 реле
- Готовый комплект проводов
- Инструкция по монтажу

## РАЗМЕРЫ И УСТАНОВКА

LEDayLine 15



LEDayLine 30



Пример установки на VW Golf



Пример установки на VW Passat

## ОБЗОР ПОЗИЦИЙ



LEDayLine 15

12 В, комплект дневных ходовых огней

**2PT 980 860-801**

24 В, комплект дневных ходовых огней

**2PT 980 860-851**

предназначен для автомобилей с углом закругления бампера 15° в месте установки.



LEDayLine 30

12 В, комплект дневных ходовых огней

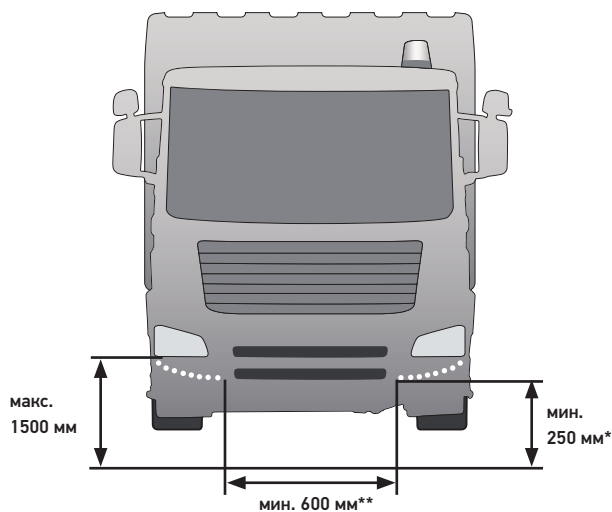
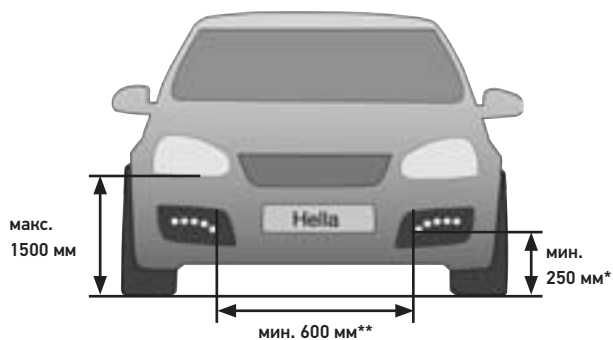
**2PT 980 850-801**

24 В, комплект дневных ходовых огней

**2PT 980 850-851**

предназначен для автомобилей с углом закругления бампера 30° в месте установки.

## ИНСТРУКЦИЯ ПО МОНТАЖУ



Законодательно разрешены различные варианты монтажа. Однако необходимо соблюдать заданные расстояния и углы светового пучка.

- \* При использовании в качестве стояночных огней минимальная монтажная высота должна составлять 350 мм, максимальное расстояние от внешнего края – 400 мм.
- \*\* У автомобилей шириной < 1300 мм должно соблюдаться мин. расстояние 400 мм.
- При использовании дневных ходовых огней в качестве стояночных огней необходимо согласно требованиям ECE-R 48 постоянно отключить штатные стояночные фонари.
- Другие законодательные предписания и правила монтажа можно найти в интернете или в специализированных автосервисах.
- Детальную информацию вы можете найти в прилагаемой к товару инструкции по монтажу.

мин. = минимальное расстояние  
макс. = максимальное расстояние